



SKOLEN FOR KLINIKASSISTENTER OG TANDPLEJERE  
TANDKLINIKASSISTENT

ELEVTRIVSELSMÅLING PÅ  
ERHVERVSUDDANNELSER  
2022/2023

ASPEKT R&D A/S



## OVERORDNEDE RESULTATER

Antal besvarelser: 148

---

|                 |                                      |
|-----------------|--------------------------------------|
| Trivselsindeks: | 79 [SG 79]                           |
| Højeste indeks: | ELEVERNES MOTIVATION OG INDSATS [84] |
| Laveste indeks: | FYSISKE RAMMER [66]                  |

---


LÆRINGSMILJØ  82

VELBEFINDENDE  83

ELEVERNES MOTIVATION OG INDSATS  84

SELVVURDERET ELEVPERFORMANCE  84

FYSISKE RAMMER  66

PRAKTIK  75

## SÅDAN LÆSES TABELLERNE:

Rapporten er udarbejdet på baggrund af data, indsamlet i den årlige nationale trivselsmåling.

Antallet af besvarelser er vist øverst på side to. Antallet af faktiske besvarelser kan svinge noget fra spørgsmål til spørgsmål. Andelen af ubesvarede er af hensyn til overskueligheden ikke vist i tabellerne, og de indgår heller ikke i procentberegningerne. Læseren kan alligevel indirekte få oplyst, hvor mange elever, der har svaret på hvert spørgsmål ved at sammenligne basen (antallet af besvarelser) med antallet af mulige besvarelser på side 2.

### Beregning af indekstallet

|                           | Helt enig  | Delvist enig | Hverken enig eller uenig | Delvist uenig | Helt uenig | Ved ikke | Index     |
|---------------------------|------------|--------------|--------------------------|---------------|------------|----------|-----------|
| Jeg er glad for min skole | 101<br>31% | 205<br>62%   | 8<br>2%                  | 9<br>3%       | 1<br>0%    | 5<br>2%  | <b>81</b> |

Detailed description: A horizontal bar chart representing the index score. The x-axis ranges from 0 to 100, with a major tick at 50. A blue bar extends to the value 81, labeled 'Demo' above it. Below the bar, 'SG 79' is indicated, representing the school's average score.

Indekstallet er det store tal yderst til højre ud for hvert spørgsmål. Tallet kan være mellem 0 og 100. Tallet illustrerer, hvor langt svargruppen (fx en klasse eller en afdeling) er fra den mest ideelle besvarelse, hvor alle elever er 100% positive. Til gengæld betyder indeks 0, at alle elever har valgt den mest negative svarmulighed.

Ved en semantisk skala, der bygger på ord, får den mest positive svarmulighed tillagt værdien 100, den næstmest positive får værdien 75, et eventuelt neutralt svar giver vi værdien 50, næstmest negative svar får værdien 25 og det negative svar får værdien 0. Læg venligst mærke til, at nogle spørgsmål i skemaet er formuleret negativt, så i disse tilfælde er skalaen vendt om. Vi har markeret alle disse spørgsmål med "\*". Svarmuligheden "Ved ikke" er udeladt fra indeksberegningerne.

| Helt enig        | Delvist enig    | Hverken enig eller uenig | Delvist uenig   | Helt uenig     | Ved ikke       | Vi deler med basen minus antal "ved ikke" svar |
|------------------|-----------------|--------------------------|-----------------|----------------|----------------|--|
| 100 x antal svar | 75 x antal svar | 50 x antal svar          | 25 x antal svar | 0 x antal svar | Medregnes ikke | =26.100/(329 - 5)                              |
| 101 x 100        | + (205 x 75)    | + (8 x 50)               | + (9 x 25)      | (1 x 0)        | -5             | = 80,55 $\cong$ <b>81</b>                      |

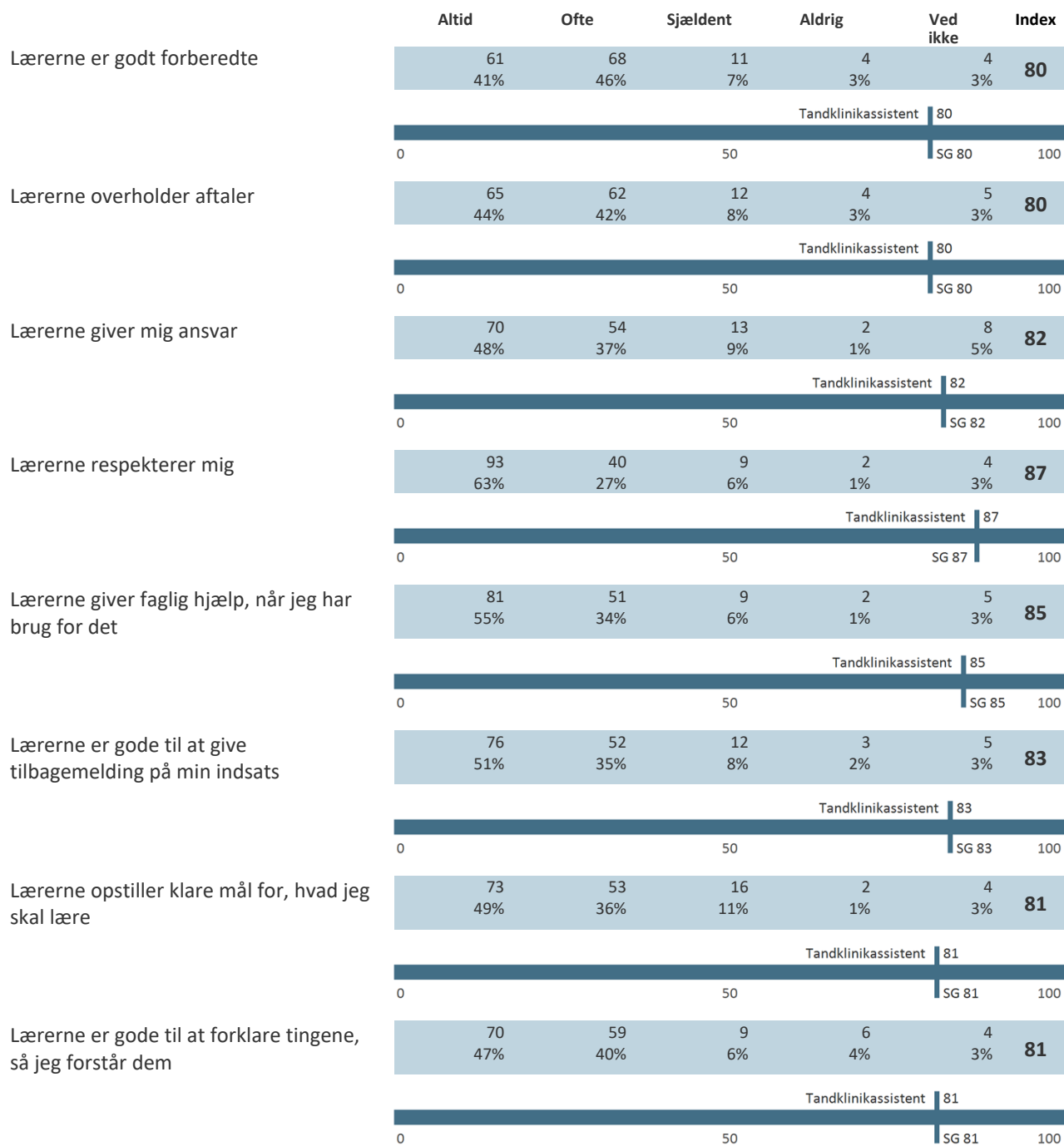
Når spørgsmålet er en talskala bruger vi samme princip, men omregner 1 – 10 til skalaen 0 – 100. Det vil sige at 1 = 0, 2 = 11, 3 = 22 ... 9 = 89 og 10 = 100.

Særligt om spørgsmål om "Faglige krav" og "Uønsket opmærksomhed": kun svarkategorien "Tilpas" og "Aldrig" får tillagt værdien 100, alle andre svarkategorier får værdien 0.

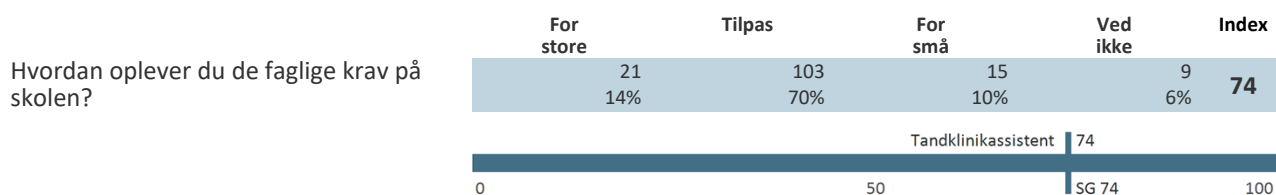
Når der er beregnet indekstal for en gruppe af spørgsmål eller et tema, har vi anvendt samme princip som ved hvert enkelt spørgsmål. Herefter har vi fundet gennemsnittet af de beregnede indekstal.

Alle resultater i tabellerne sammenlignes med årets gennemsnitresultat for skolens erhvervsuddannelser, forkortet "SG".

## LÆRINGSMILJØ

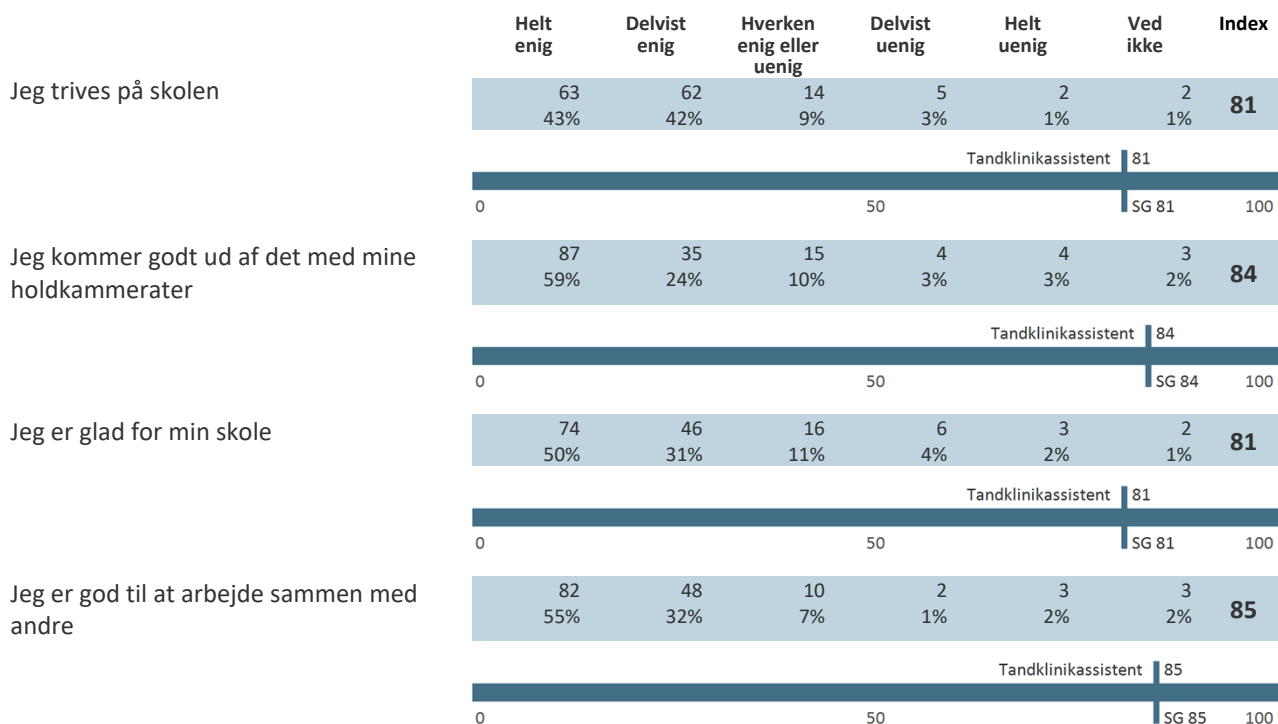


## FAGLIGE KRAV

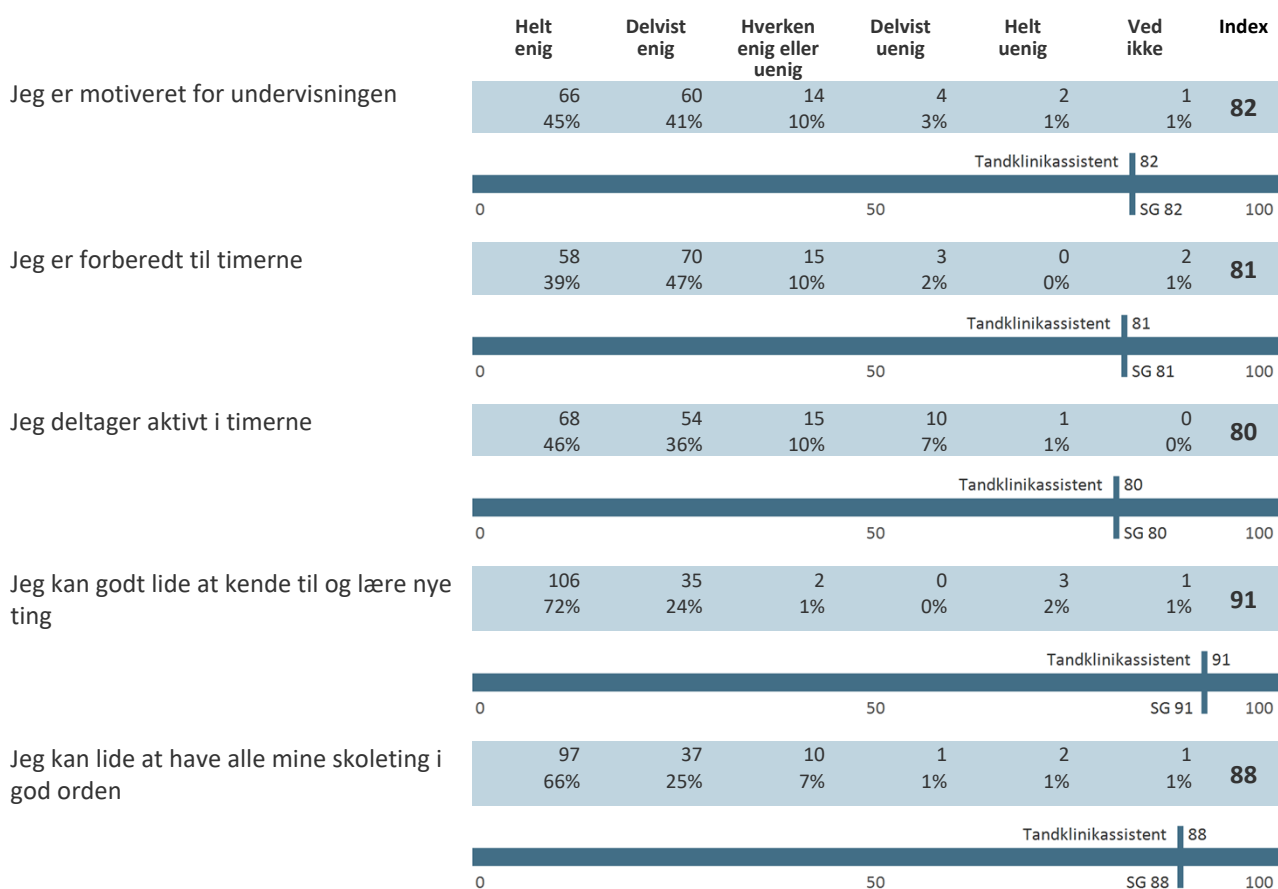


## Tandklinikassistent

## VELBEFINDENDE



## ELEVERNES MOTIVATION OG INDSATS



## SELVVURDERET DYGTIGHED

|                           | Total     |
|---------------------------|-----------|
| Base                      | 148       |
| Jeg er en af de bedste    | 36<br>24% |
| Jeg er lidt over middel   | 77<br>52% |
| Jeg er lidt under middel  | 15<br>10% |
| Jeg er en af de dårligste | 0<br>0%   |
| Ved ikke                  | 20<br>14% |

## SELVVURDERET ELEVPERFORMANCE

|   | Helt enig | Delvist enig | Hverken enig eller uenig | Delvist uenig | Helt uenig | Ved ikke | Index     |
|---|-----------|--------------|--------------------------|---------------|------------|----------|-----------|
| Jeg klarer mig godt i skolen                                | 76<br>51% | 50<br>34%    | 14<br>9%                 | 2<br>1%       | 3<br>2%    | 3<br>2%  | <b>83</b> |
| Tandklinikassistent   83                                    |           |              |                          |               |            |          |           |
|   |           |              |                          |               |            |          | 0 50 100  |
| Jeg er en person, som tit kan klare det, jeg sætter mig for | 68<br>46% | 69<br>47%    | 8<br>5%                  | 2<br>1%       | 0<br>0%    | 1<br>1%  | <b>85</b> |
| Tandklinikassistent   85                                    |           |              |                          |               |            |          |           |
|   |           |              |                          |               |            |          | 0 50 100  |
| Jeg er pålidelig når det kommer til skolearbejde            | 70<br>48% | 59<br>40%    | 12<br>8%                 | 1<br>1%       | 1<br>1%    | 4<br>3%  | <b>84</b> |
| Tandklinikassistent   84                                    |           |              |                          |               |            |          |           |
|   |           |              |                          |               |            |          | 0 50 100  |
| Jeg bliver ved med at arbejde indtil tingene er klaret      | 85<br>57% | 44<br>30%    | 16<br>11%                | 0<br>0%       | 2<br>1%    | 1<br>1%  | <b>86</b> |
| Tandklinikassistent   86                                    |           |              |                          |               |            |          |           |
|   |           |              |                          |               |            |          | 0 50 100  |
| Jeg er koncentreret om skolearbejdet i timerne              | 72<br>49% | 55<br>37%    | 15<br>10%                | 4<br>3%       | 0<br>0%    | 2<br>1%  | <b>83</b> |
| Tandklinikassistent   83                                    |           |              |                          |               |            |          |           |
|   |           |              |                          |               |            |          | 0 50 100  |

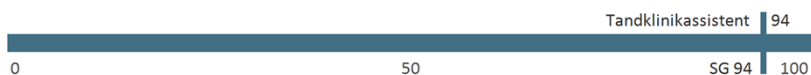
## KONCENTRATIONSEVNE

|  | Helt enig | Delvist enig | Hverken enig eller uenig | Delvist uenig | Helt uenig | Ved ikke | Index     |
|--|-----------|--------------|--------------------------|---------------|------------|----------|-----------|
| Jeg bliver let distraheret og har svært ved at høre efter* | 9<br>6%   | 45<br>31%    | 31<br>21%                | 26<br>18%     | 31<br>21%  | 5<br>3%  | <b>54</b> |
| Tandklinikassistent   54                                   |           |              |                          |               |            |          |           |
|  |           |              |                          |               |            |          | 0 100     |

## UØNSKET OPMÆRKSOMHED

I hvilket omfang er du det seneste år blevet udsat for uønsket seksuel opmærksomhed af andre elever eller ansatte på skolen?\*

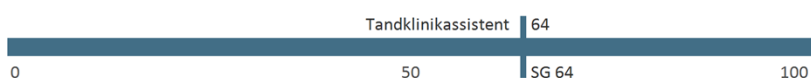
| Meget tit | Tit     | En gang imellem | Sjældent | Aldrig     | Ved ikke  | Index     |
|-----------|---------|-----------------|----------|------------|-----------|-----------|
| 2<br>1%   | 1<br>1% | 2<br>1%         | 3<br>2%  | 123<br>83% | 17<br>11% | <b>94</b> |



## FYSISKE RAMMER

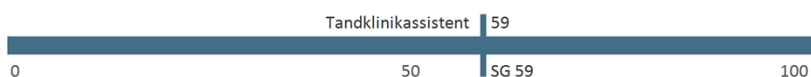
Hvordan vurderer du forholdene på skolen som helhed?

| 1       | 2       | 3       | 4       | 5         | 6         | 7         | 8         | 9        | 10        | Ved ikke | Index     |
|---------|---------|---------|---------|-----------|-----------|-----------|-----------|----------|-----------|----------|-----------|
| 2<br>1% | 3<br>2% | 7<br>5% | 9<br>6% | 20<br>14% | 20<br>14% | 18<br>12% | 25<br>17% | 12<br>8% | 21<br>14% | 10<br>7% | <b>64</b> |



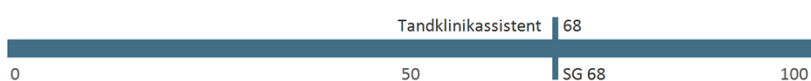
Hvordan vurderer du dine undervisningsforhold på skolen?

|          |         |         |           |           |          |           |           |           |           |         |           |
|----------|---------|---------|-----------|-----------|----------|-----------|-----------|-----------|-----------|---------|-----------|
| 11<br>8% | 4<br>3% | 8<br>6% | 15<br>10% | 17<br>12% | 12<br>8% | 16<br>11% | 22<br>15% | 14<br>10% | 22<br>15% | 4<br>3% | <b>59</b> |
|----------|---------|---------|-----------|-----------|----------|-----------|-----------|-----------|-----------|---------|-----------|



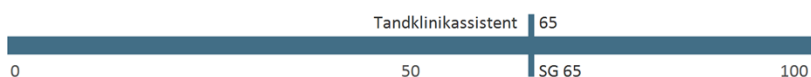
Hvordan vurderer du skolens vedligeholdelse og rengøring?

|          |         |         |         |           |         |           |           |           |           |         |           |
|----------|---------|---------|---------|-----------|---------|-----------|-----------|-----------|-----------|---------|-----------|
| 10<br>7% | 4<br>3% | 4<br>3% | 9<br>6% | 14<br>10% | 9<br>6% | 14<br>10% | 20<br>14% | 23<br>16% | 35<br>24% | 5<br>3% | <b>68</b> |
|----------|---------|---------|---------|-----------|---------|-----------|-----------|-----------|-----------|---------|-----------|



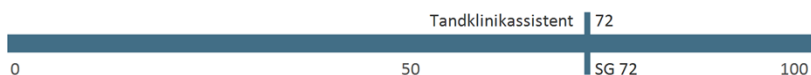
Hvordan vurderer du skolens indretning og ud-seende?

|         |         |         |         |           |           |           |          |           |           |         |           |
|---------|---------|---------|---------|-----------|-----------|-----------|----------|-----------|-----------|---------|-----------|
| 8<br>5% | 3<br>2% | 8<br>5% | 9<br>6% | 15<br>10% | 14<br>10% | 18<br>12% | 11<br>7% | 25<br>17% | 29<br>20% | 7<br>5% | <b>65</b> |
|---------|---------|---------|---------|-----------|-----------|-----------|----------|-----------|-----------|---------|-----------|



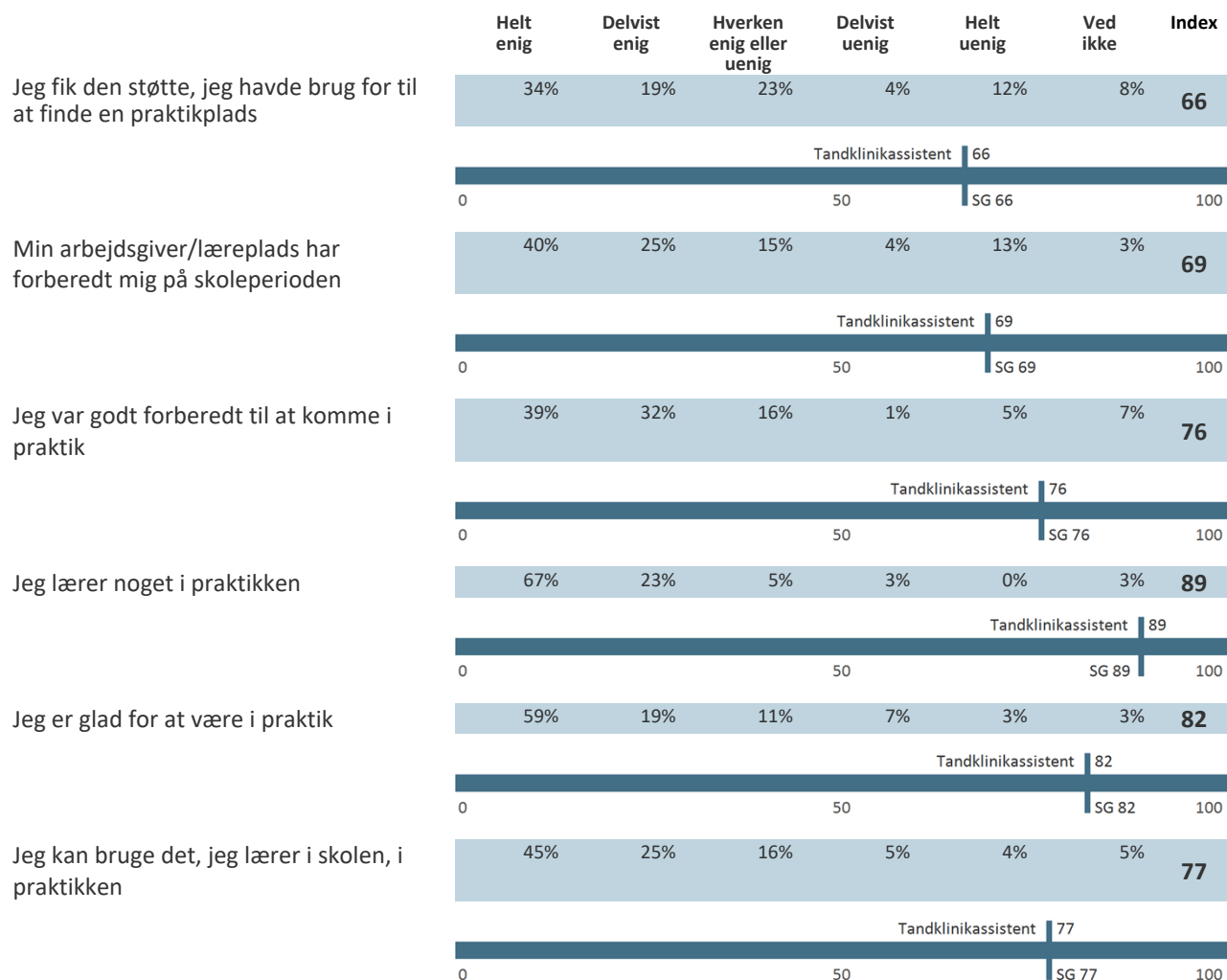
Jeg har adgang til de nødvendige lokaler, værktøjer og udstyr, når jeg har brug for det i undervisningen

| Helt enig | Delvist enig | Hverken enig eller uenig | Delvist uenig | Helt uenig | Ved ikke | Index     |
|-----------|--------------|--------------------------|---------------|------------|----------|-----------|
| 50<br>34% | 51<br>35%    | 18<br>12%                | 9<br>6%       | 11<br>7%   | 8<br>5%  | <b>72</b> |

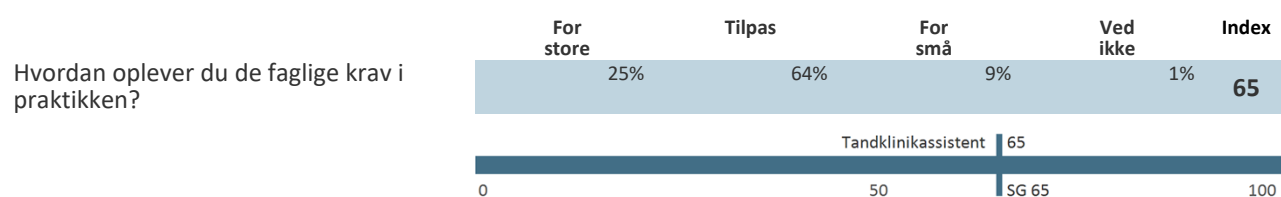


## Tandklinikassistent

## PRAKTIK \*\*



## FAGLIGE KRAV I PRAKTIKKEN \*\*



\*\* Denne sektion er kun besvaret af en del af respondenterne, og det er derfor kun muligt at angive procentandele af svarene, som opgivet af STIL.



## BAGGRUNDSSPØRGSMÅL

### Hold

|                                   | Total      |
|-----------------------------------|------------|
| Base                              | 148        |
| <b>Tandklinikassistent (1770)</b> | <b>148</b> |
| <b>Grundforløbets 2. del</b>      | <b>72</b>  |
| G20822-O25A                       | 13         |
| G20822-O25B                       | 9          |
| G20822-O25C                       | 12         |
| G20822-U25B                       | 6          |
| G20822-U25C                       | 11         |
| G21022-U25                        | 21         |
| <b>Hovedforløb</b>                | <b>76</b>  |
| H13a-22                           | 19         |
| H13c-22                           | 15         |
| H23a-22                           | 22         |
| H23c-22                           | 20         |